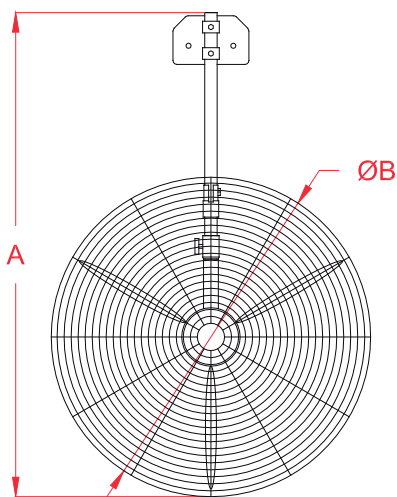
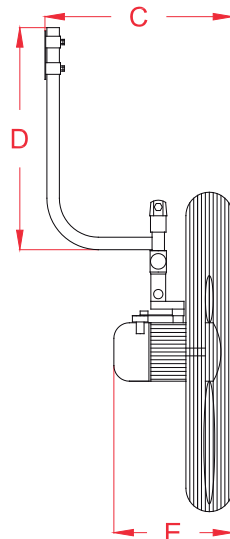


CARACTERÍSTICAS GENERALES:

Ventilador de muro de 30" (76 cm), posee 3 velocidades de funcionamiento. Anclable a muro mediante flanche de acero de 2 mm y tubo de acero curvado de Ø32 mm, ambos electropintados color negro mate estética industrial-comercial. Aspa de 3 hélices en aluminio, para mejor difusión. Función oscilante conectable y desconectable mediante biela y perno manual. Regulación de inclinación mediante tuerca hexagonal. Distancia entre rejillas 10 mm (ISO 12499). Cordón eléctrico de 2 mt.



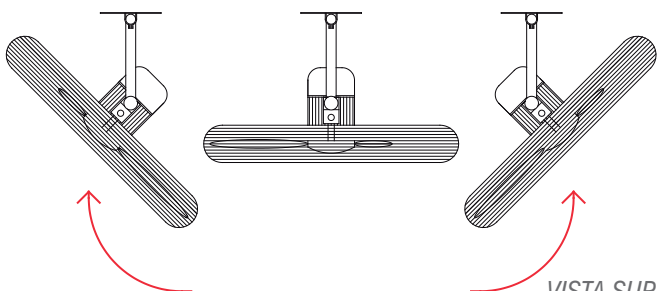
VISTA FRONTAL



VISTA LATERAL

DIMENSIONES

A	1242 mm
ØB	820 mm
C	482 mm
D	570 mm
E	305 mm

OSCILACIÓN

VISTA SUPERIOR

**CARACTERÍSTICAS TÉCNICAS**

Caudal:	17.400 m ³ /h
Potencia Máx.:	280 W
Voltaje:	220/240 V 50Hz
Peso:	15 Kg
R.P.M.:	1400
Velocidades:	3
Nivel Ruido:	86 dB
Función:	Swing (Oscilante)